


Bergungswinde DV 2500i

12V / 24 V Motor ; Freilaufkupplung;
integriertes Steuerteil; Überlastbremse;
Handschutz; robustes Kunststoffgehäuse;
Planetengetriebe.

Bergungswinde DV 2500i - 4500i

Zugkraft direkt daN	Artikel Nr.	Preis Stück / €	Trommelgröße ø / B	Seil ø mm / L m	Motorspannung Volt
1100	H20101-B	440,00	54 x 83	4,8 / 15,2	12
1100	H30102-B	476,00	54 x 83	4,8 / 15,2	24
1600	H30103-B	490,00	54 x 83	5,5 / 15,2	12
1600	H30104-B	530,00	54 x 83	5,5 / 15,2	24
2000	H30105-B	537,00	54 x 83	6,2 / 15,2	12
2000	H30106-B	575,00	54 x 83	6,2 / 15,2	24

Im Lieferumfang aller Bergungswinden:
Fernbedienung; Drahtseil mit Haken;
Batteriekabel mit Anschluss; Überlastsicherung;
4-Rollen-Seilfenster oder Umlenkrolle.



Bergungswinde DV 12000


Hochleistungswinde mit hohem Drehmoment
12V / 24 V Motor ; Freilaufkupplung;
abnehmbares Steuerteil; Überlastbremse;
Planetengetriebe; patentierte Lastbremse.

Bergungswinde DV 12000 - 15000


Zugkraft direkt daN	Artikel Nr.	Preis Stück / €	Trommelgröße ø / B	Seil ø mm / L m	Motorspannung Volt
5400	H30233-B	1190,00	89 x 206	9,5 / 38	12
5400	H30234-B	1220,00	89 x 206	9,5 / 38	24
6800	H30235-B	1464,00	89 x 206	11 / 27	12
6800	H30236-B	1464,00	89 x 206	11 / 27	24

Bergungswinde DS – 9.5i

mit hohem Drehmoment 12V / 24 V Motor ;
Freilaufkupplung; integriertes Steuerteil; lastabhängige
Bremskraft; Planetengetriebe; robustes
Aluminiumgehäuse.



DS-9..5 Si



DS-9..5

Bergungswinde DS-9.5i - DS-9.5

Zugkraft direkt daN	Artikel Nr.	Preis Stück / €	Trommelgröße ø / B	Seil ø mm / L m	Motorspannung Volt
4300	DSi H30225-B	799,00	63,5 x 228	8,0 / 30	12
4300	DSi H30226-B	840,00	63,5 x 228	8,0 / 30	24
4300	DS H30227-B	699,00	63,5 x 228	8,0 / 30	12
4300	DS H30236-B	740,00	63,5 x 228	8,0 / 30	24